




Sigurna cesta
udruga prometna preventiva mladih

**PAŽLJIVO I
SNALAŽLJIVO
PJEŠICE**



— Ustajanje, moji pospanci!
Kakav dan! Kakvo sunce!
Hajdemo u šetnju.






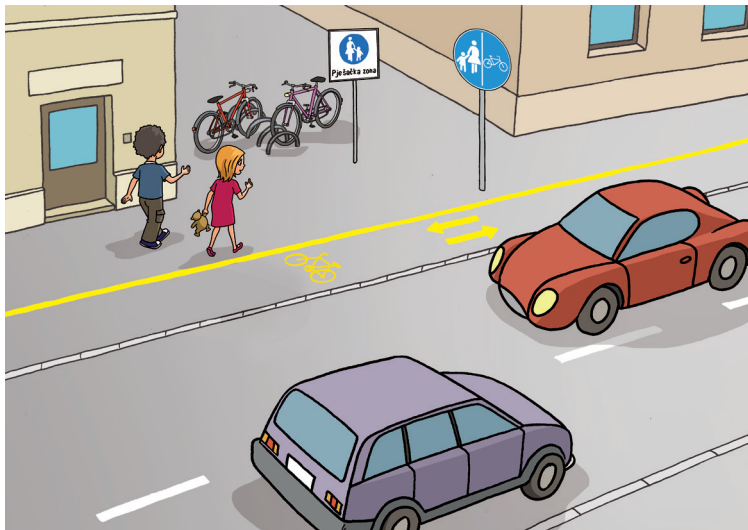
Dok hodaju
nogostupom,
mama uči Anu
i Marka **kako
biti siguran u
prometu:**

— Uvijek treba
hodati uz
kuće, što dalje
od jurećih
automobila.


— Ne trčati i
ne igrati se na
nogostupu. Igrat
ćete se kad
stignemo na
igralište.




— Marko, pazi
da ti ne ispadne
lopta! Trebali
smo ponijeti
ruksak, tako bi
bilo sigurnije.



U šetnji morate uvijek, kada je to moguće, koristiti površine koje su namijenjene pješacima.



Nogostup, staza za pješake, pješačka zona, zona smirenog prometa, najsigurnija su mjesta za šetnju - dok ne stignete u park ili na igralište.




— Pogledaj mama, tata maše tamo s druge strane ceste - uzvikne Marko.

— Čekajte! Cestu se nikada ne smije pretrčavati. Cestu ćemo prijeći tamo gdje je to za nas sigurnije.



Kakva gužva u našem gradu!
Svi nekamo žure,
i vozači i pješaci,
ali sve se odvija bez poteškoća!
Pravo čudo!




— Gle mama,
je li to policajac?
— Da sine, on će
nam pomoći.



— Tek na njegov znak možemo prijeći cestu!
Pa ni tata ne može prijeći cestu! Čekamo na znak policajca.



— Sad će promijeniti znak...



— Evo, sada i mi možemo k tati!



Kako sigurno prijeći cestu?

— Po obilježenom pješačkom prijelazu, zar ne?
- kaže Ana.

— To je puno sigurnije nego tamo gdje nema zebre - usklikne Marko!



— Tako je! - zadovoljno će policajac.

Ali i to može biti opasno.

Vozači vas moraju propustiti, ali... što ako vas vozač ne vidi?

Zato na zebri nikada ne istrčavati!





Prvo se moramo
**uvjeriti možemo
li sigurno prijeći
cestu! Kako?**



Zatim pogledamo
desno... Ima li
automobila?
Nema...



Zatim brzo još
jednom na lijevo
radi sigurnosti...



I tek tada, ako
ne dolaze vozila,
prelazite cestu.
Ne trčite, stalno
provjeravajte
jeste li u
opasnosti!



Policajac je naš prijatelj.

On nam pomaže i brine za našu sigurnost.

U prometu svi ga moraju slušati: pješaci, vozači, a i semafori ga slušaju!




Policajac ne dozvoljava da se igraš na ulici. Ulice i ceste nisu mjesta za igru.

To je u tvom interesu, i to služi tvojoj sigurnosti.



Prelazak ceste i preko zebre može biti opasan! Zebra nije čarobni tepih koji će vas sigurno “prenijeti” preko ceste.


Automobili koji skreću također prelaze preko zebre. No, oni moraju propustiti vas i ostale pješake, ali... što ako vas vozači ne vide?



Zato dobro gledajte oko sebe, ako dolazi automobil, daje znak pokazivačima smjera da želi skrenuti, već okreće kotače... **PAZITE!**

Gledajte vozača, tek ako ste sigurni da vas je vidio, ako je stao, možda vam dao i znak rukom – tek tada zakoračite na zebdu. U protivnom, u velikoj ste opasnosti!






— To je jako opasno!
Pogotovo ako su uz rub kolnika parkirani automobili. Prije nego kreneš, provjeri ima li koji auto namjeru krenuti.


— Kako ćeš prepoznati hoće li se auto pokrenuti? Provjeri ima li vozača u automobilu, jesu li upaljena svjetla, radi li motor?



— **A kako prijeći preko ceste ako nema zebre?** – pita Marko




Ako ste se uvjerali da automobili neće krenuti, polako i oprezno koraknite do zamišljene crte preglednosti.



Pazite, vozač koji vozi cestom ne vidi vas iza parkiranih automobila!

Ako nepažljivo, bez provjere, istrčite na cestu može vas ozlijediti.

Gledajte lijevo i desno niz ulicu. Ima li automobila koji dolaze?



Ako nema, pažljivo prelazite kolnik.


Ne zadržavajte se na kolniku! Najkraćim putem na drugu stranu!



Prelazak preko ceste može vam olakšati semafor.

Na raskrižjima semafor propušta vozila i pješake.

Za vozače ima tri svjetla, a semafor za pješake dva.




Gledajte svjetla!

Znate li što znači crveno svjetlo na semaforu?

A što znači zeleno svjetlo?




Kako lijepo svijetle!



CRVENO!

Ne prelazite cestu! Čak i da nema vozila, morate čekati zeleno svjetlo!



ZELENO!

Tek sada možete prijeći cestu. Pazite, provjerite još jednom nailaze li s koje strane vozila.


Vide li vas vozači? Dok prelazite cestu gledajte u semafor, je li još uvijek zeleno?

Požurite, ali ne trčite!

Jeste li zapamtili?
Opreza nikad
dosta.

I kada mislite da
ste najsigurniji, u
prometu vreba
opasnost!

Gledajte oko
sebe i tražite što
može biti opasno.



Pazite na vozila – mogu vas ozlijediti, gledajte pokazivače
smjera, gledajte semafore, pratite prometna svjetla,
pitajte odrasle da vam pomognu ako niste sigurni...






— Ana, Ana,
ovaj promet je
pun opasnosti...
Moramo biti jako
pažljivi.



Marko pita
policajca:
— **Na što još
moramo paziti u
prometu?**






— Za lošeg vremena, kada kiši, kišobran smanjuje preglednost, možeš se zabušiti u nekog pješaka, prometni znak, stup od rasvjete... ili... ako puše vjetar teško ga je držati, može nekoga ozlijediti...



— Ana, kako je dobro da mi imamo kabanice - kaže Marko!





— Noću i za smanjene vidljivost recite mami da vam obuče svijetlu odjeću.

Ostali sudionici će vas bolje vidjeti.




— Nosite reflektirajuće privjeske, trake ili tenisice.






— Kako ste nepažljivi, nema slušanja glazbe, gledanja u mobitele ili tablet, nema igranja - dok ste u prometu!



Niste bili oprezni i niste gledali na opasnosti kada ste zakoračili na cestu.



Ako uz cestu ne postoji nogostup, hodajte što bliže lijevom rubu ceste u smjeru kretanja. Tako vas vozači dobro vide, a i vi vidite vozila koja vam dolaze ususret.

Hodajte jedan iza drugoga. Ne ometajte vozila koja prolaze.


Budite oprezni!



— Mama, Marko
će uskoro u
školu! Hoćemo li
ga pratiti?

— Naravno,
odgovara mama,
ali samo nekoliko
puta.

— Marko mora
naučiti kako će
sam sigurno doći
do škole.



Najkraći put do škole često nije i najsigurniji.

Uvijek treba ustati na vrijeme kako ne bismo morali žuriti u školu.


Ne trčati, to može biti opasno. Pogotovo pri prelasku ceste i na raskrižjima.



Neoprezno pretrčavanje preko ceste može biti kobno.



— Pozdrav dečki,
još malo i ja ću
moći sam u školu!
Naučio sam kako
sigurno stići
od škole. Znam
sva mjesta gdje
vreba opasnost!



Napomena za odrasle:

Ova slikovnica može se istom djetetu prepričati ili pročitati s njim više puta. Veoma bi bilo korisno za mame i tate, bake i djedove, ili odgajateljice u dječjim vrtićima dok šeću s predškolskom djecom da im pokažu i objasne opasna mjesta te ukazuju na opasnosti koje se mogu javiti na cesti, ulici, parkiralištu, na putu do vrtića ili škole. Šetnje treba organizirati u različita doba dana i godine kako bi se djeci posebno ukazalo na opasnosti u prometu koje se pojavljuju u sumrak, za smanjene vidljivosti te po kišnom ili snježnom vremenu.



PAŽLJIVO I SNALAŽLJIVO PJEŠICE

Djeca pješaci u prometu

Nakladnik: Sigurna cesta, udruga za prometnu preventivu mladih
10090 Zagreb, Susedsko polje 47

Za nakladnika: Krešimir Ivanković, dipl.oec.

Kreativna ideja: mr.sc. Nenad Zuber, dipl.inž. prometa

Autori: mr.sc. Nenad Zuber, Stiv Cinik

Recenzija: dr.sc. Milan Matijević

mr.sc. Miron Huljak

Zlata Gunc, dipl. pedagog, savjetnica

Lektor: Dragica Prekrtić Zuber, prof.

Grafička obrada: Norma International d.o.o., Zagreb

Tisak: Imperito d.o.o., Zagreb

ISBN 978-953-59938-0-3

CIP 000984951

Sva prava pridržana. Niti jedan dio ove publikacije ne smije se reproducirati ni na koji elektronski i mehanički način bez pisane dozvole izdavača.

Tiskano uz potporu Nacionalnog programa sigurnosti cestovnog prometa.

Mjesto i godina izdavanja: Zagreb, 2018.



Sigurna cesta

udruuga prometna preventiva mladih
Safe roads association for youth traffic safety

NACIONALNI
PROGRAM
SIGURNOSTI
CESTOVNOG
PROMETA



MINISTARSTVO ZNANOSTI
I OBRAZOVANJA
REPUBLIKE HRVATSKE



Agencija za odgoj i obrazovanje
Education and Teacher Training Agency



Klinika za dječje bolesti Zagreb
Children's Hospital Zagreb



CENTAR ZA VOZILA HRVATSKE

